



GUIDA RAPIDA 2015

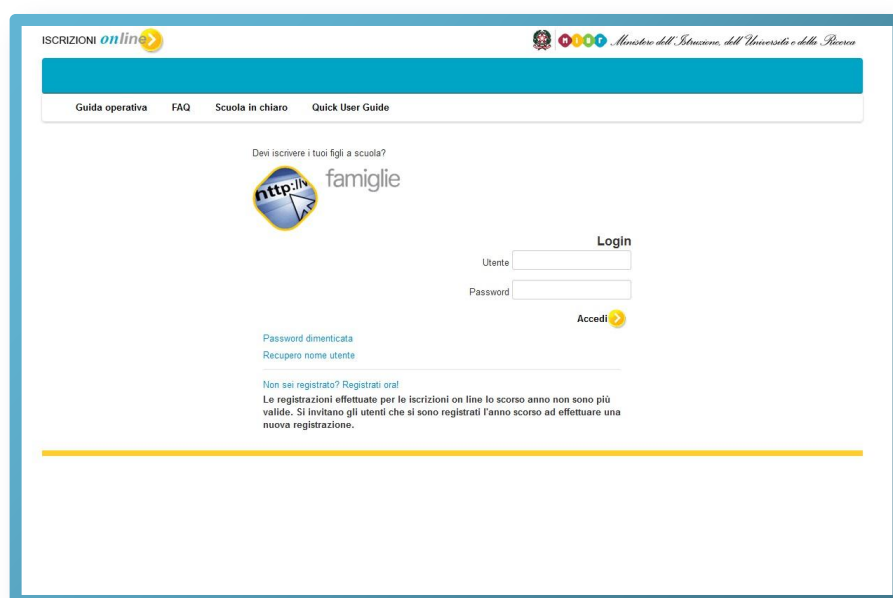


ISCRIZIONI ON LINE Come presentare e inviare la domanda

ISCRIZIONI ON LINE

Come presentare la domanda di iscrizione

Per compilare la domanda d'iscrizione, dalla pagina www.iscrizioni.istruzione.it, clicca sul pulsante "Accedi" ed inserisci nello spazio "Login" il nome utente, che hai ricevuto con la registrazione, e la password da te scelta.



Nella pagina che si apre, clicca su [Presenta una nuova domanda di iscrizione](#) che trovi nel menu sulla sinistra.



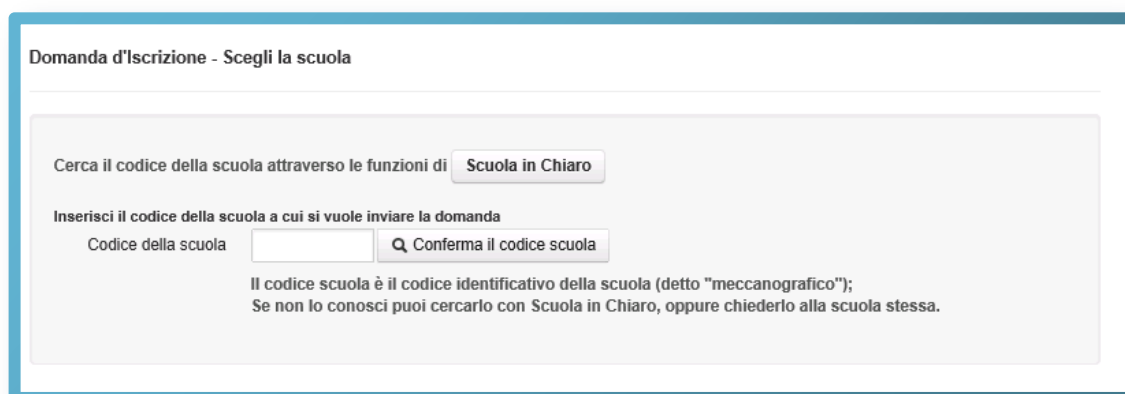
Come presentare e inviare la domanda

La domanda di iscrizione, al termine del primo ciclo di istruzione (ex scuola media), a partire da quest'anno può essere presentata oltre che ad una scuola secondaria di II grado, anche ad un Centro di Formazione Professionale (CFP).

Se già conosci il codice della scuola/CFP destinatario dell'iscrizione, inseriscilo direttamente nello spazio "Codice della scuola" e clicca su "Conferma il codice scuola".

Se non conosci il codice della scuola/CFP puoi cercarlo su "Scuola In Chiaro" (clicca sul pulsante "Scuola in Chiaro"), oppure chiedilo alla scuola o al CFP.

Qualora intendi indicare una seconda o terza scuola/CFP a cui indirizzare la domanda (nel caso in cui la prima scelta non avesse disponibilità di posti per il prossimo anno), prendi nota anche dei codici delle ulteriori scuole/CFP di tuo interesse per inserirli nelle successive domande di iscrizione. Tieni presente che nell'ambito delle tre preferenze, puoi optare indifferentemente per una scuola o un CFP, in quest'ultimo caso solo se stai presentando la domanda di iscrizione al termine del primo ciclo di istruzione (ex scuola media). A titolo di esempio viene riportata la schermata cui si accede dopo aver selezionato una scuola.



Domanda d'Iscrizione - Scegli la scuola

Cerca il codice della scuola attraverso le funzioni di [Scuola in Chiaro](#)

Inserisci il codice della scuola a cui si vuole inviare la domanda

Codice della scuola [Conferma il codice scuola](#)

Il codice scuola è il codice identificativo della scuola (detto "meccanografico");
Se non lo conosci puoi cercarlo con Scuola in Chiaro, oppure chiederlo alla scuola stessa.



Come riconosco il codice della scuola/CFP?

Il codice è composto da dieci caratteri di cui i primi due indicano la provincia della scuola/CFP.

Una volta inserito il codice della scuola/CFP scelta, e accettate le condizioni per il trattamento dei dati personali, il sistema ti guiderà nella compilazione del modulo di iscrizione.



Verifica che le informazioni identificative della scuola/CFP (codice e denominazione) corrispondano a quelle a te note, prima di proseguire.

Se l'iscrizione è diretta ad una scuola primaria, ti viene richiesto di indicare, con diverse priorità fino ad un massimo di tre, le tue preferenze riguardo al tempo scuola.

Visualizza Situazione Domande Criteri per l'accoglimento delle domande Link ai servizi comunali Contatti della scuola

Presenta una nuova domanda di iscrizione

Domanda di iscrizione al primo anno

Codice Scuola	Denominazione	Indirizzo
RMEE8D901V	MAZZINI	VIA VOLSINIO 25 - -

I campi contrassegnati con * sono obbligatori

Tempi scuola

Hai la possibilità di scegliere tra offerte diverse di "Tempi Scuola", indicandone la priorità. La stessa priorità non può essere assegnata a due differenti "Tempi Scuola". Puoi anche scegliere un solo tempo scuola selezionando la priorità 1.

Priorità* 24 ORE SETTIMANALI
Note Ministeriali: Solo se il numero delle iscrizioni permette la formazione della classe
Note della scuola: Tempo scuola non attivato nell'anno scolastico 2013/14

Priorità* 27 ORE SETTIMANALI
Note Ministeriali:

Se l'iscrizione riguarda una scuola secondaria di I grado dove è attivo anche il corso ad indirizzo musicale, prima di indicare i Tempi scuola, devi specificare se scegli l'indirizzo musicale e, in caso affermativo, seguire le avvertenze riportate nella sezione della **Scelta dell'indirizzo musicale**.

Visualizza Situazione Domande Criteri per l'accoglimento delle domande Link ai servizi comunali Contatti della scuola

Presenta una nuova domanda di iscrizione

Domanda di iscrizione al primo anno

Codice Scuola	Denominazione	Indirizzo
R.....

I campi contrassegnati con * sono obbligatori

Scelta dell'indirizzo musicale

Si richiede di seguire un indirizzo musicale?

In questo caso sarà necessario scegliere uno strumento nella sezione **Inserisci dati richiesti dalla scuola** (che comparirà dopo il salvataggio della domanda).
Successivamente l'alunno dovrà sostenere una prova attitudinale. In caso la prova attitudinale non fosse superata oppure in assenza di posti disponibili, la famiglia può indicare sul modulo on line, di:

- Iscrivere il proprio figlio nella stessa scuola scegliendo uno dei tempi scuola di seguito indicati;
- compilare le sezioni di seconda e terza scuola scelta

Qualora non fosse stata effettuata nessun'altra scelta, si deve presentare tempestivamente domanda direttamente presso altra scuola.

Tempi scuola

Hai la possibilità di scegliere tra offerte diverse di "Tempi Scuola", indicandone la priorità. La stessa priorità non può essere assegnata a due differenti "Tempi Scuola". Puoi anche scegliere un solo tempo scuola selezionando la priorità 1.

Priorità* ORARIO ORDINARIO DI 30 ORE
Note Ministeriali:

Come presentare e inviare la domanda

Se l'iscrizione riguarda una scuola secondaria di II grado, ti viene richiesto di indicare, con differenti priorità fino ad un massimo di tre, le tue preferenze sull'indirizzo di studio e sul percorso curricolare (qualora presente).

Visualizza Situazione Domande

Presenta una nuova domanda di iscrizione

Criteri per l'accoglimento delle domande Link ai servizi comunali Contatti della scuola

Domanda di iscrizione al primo anno

Codice Scuola	Denominazione	Indirizzo
XXXX-XXXX	XXXX-XXXX	XXXXXXXXXXXXXXXXXXXX

I campi contrassegnati con * sono obbligatori

Indirizzi di studio e curriculum

Hai la possibilità di scegliere fino ad un massimo di tre indirizzi (se presenti), indicandone la priorità. Non può essere assegnata la stessa priorità ad indirizzi differenti.
Le scelte relative agli indirizzi appartenenti ai settori "Economico" e "Tecnologico" degli istituti tecnici e agli indirizzi appartenenti al settore "Industria e Artigianato" degli istituti professionali, preceduti dall'indicazione "BIENNIO COMUNE", non sono vincolanti ai fini della prosecuzione degli studi nel triennio in altro indirizzo dello stesso settore

Priorità	Indirizzo di studio	Note della scuola	Descrizione curriculum	Note della scuola
<input checked="" type="checkbox"/>	LICEI - LICEO SCIENTIFICO - SEZIONE SPORTIVA	LICEO SCIENTIFICO SPORTIVO ATTIVATO A PARTIRE DALL'A.S. 2014/2015 , UNA SOLA SEZIONE		
<input checked="" type="checkbox"/>	LICEI - SCIENTIFICO	LICEO SCIENTIFICO NUOVO ORDINAMENTO		



Le scelte relative agli indirizzi appartenenti ai settori "Economico" e "Tecnologico" degli istituti tecnici e agli indirizzi, preceduti dall'indicazione "BIENNIO COMUNE", non sono, all'atto dell'iscrizione al primo anno, vincolanti ai fini della prosecuzione degli studi nel triennio in altro indirizzo dello stesso settore.



Negli istituti professionali che propongono anche l'offerta d'Istruzione e Formazione Professionale (IeFP), in base ad accordi stipulati con le Regioni, si può scegliere anche di frequentare percorsi per il conseguimento di qualifiche triennali e diplomi quadriennali rilasciati dalle Regioni.

GUIDA RAPIDA 2015

Se l'iscrizione, infine, riguarda un corso di istruzione e formazione professionale (IeFP) erogato da un CFP di una delle regioni aderenti al progetto "Iscrizioni on line" ti viene richiesto di indicare, con differenti priorità fino ad un massimo di tre, le tue preferenze sui corsi attivi.

Domanda di iscrizione al primo anno

Codice CFP	Denominazione	Indirizzo
PNCF00200Q	IAL FVG	VIALE GRIGOLETTI 3 - PORDENONE

I campi contrassegnati con * sono obbligatori

Percorsi Formativi

Hai la possibilità di scegliere fino ad un massimo di tre percorsi formativi (se presenti), indicandone la priorità. Non può essere assegnata la stessa priorità a percorsi differenti.

Priorità	Percorso Formativo
1	OPERATORE DELLA TRASFORMAZIONE AGROALIMENTARE
2	OPERATORE GRAFICO
3	TECNICO DEI SERVIZI DI ANIMAZIONE TURISTICO-SPORTIVA E DEL TEMPO LIBERO
4	TECNICO ELETTRTECNICO
5	TECNICO PER LA CONDIZIONE E LA MANUTENZIONE DI IMPIANTI AUTOMATIZZATI

Nella sezione successiva, **Dati alunno**, verifica che i dati anagrafici di tuo figlio siano corretti. Tali dati una volta salvati non potranno più essere modificati, se non cancellando la domanda stessa.

Dati alunno

Codice fiscale * Selezionare in caso di alunno con cittadinanza estera senza codice fiscale

Cognome *

Nome *

Data di nascita * (gg/mm/aaaa)

Sexo * Maschio Femmina

Cittadinanza *

Provincia di nascita *

Per i nati all'estero selezionare ESTERO

Comune di nascita *

Richiesta di ammissione alla frequenza anticipata SI NO
Riferita solo a coloro che compiono il sesto anno di età nel periodo compreso fra il primo gennaio e il 30 aprile 2016

Residenza alunno

Provincia *

Comune *

Via/Piazza *

CAP

Domificio alunno

Provincia *

Comune *

Via/Piazza *

CAP

Scuole di Provenienza

Come presentare e inviare la domanda



Ho inserito correttamente il codice fiscale di mio figlio ma il sistema mi dice che i dati non sono allineati con il sistema SIDI. Cosa vuol dire?

Il SIDI è il Sistema Informativo del Ministero che gestisce anche l'Anagrafe Nazionale degli Studenti. Tuo figlio risulta già censito in questa Anagrafe con dati evidentemente diversi. *Tu invia la domanda con i dati corretti e segnala l'incongruenza alla scuola di attuale frequenza di tuo figlio, che è tenuta a correggere il dato in Anagrafe una volta verificato l'errore.*

L'accoglimento della domanda d'iscrizione presso una scuola potrebbe essere subordinato al possesso di specifici requisiti di precedenza, stabiliti dal Consiglio d'Istituto della scuola scelta e pubblicati all'inizio del modello di domanda, sotto la voce **"Criteri per l'accoglimento della domanda"**. L'aver stabilito tali criteri, consente alla scuola di aggiungere ulteriori richieste di informazioni alle famiglie. Per questa ragione è opportuno (ma non obbligatorio) non tralasciare nessun campo. Per la stessa ragione, è consigliabile anche indicare, laddove possibile, altre due scuole d'interesse in alternativa tra loro (prima, seconda e terza scelta), cosicché, in caso di esaurimento dei posti disponibili o in mancanza dei requisiti per l'accoglimento delle domande, le scuole stesse provvedano al trasferimento della domanda.



Sul modulo d'iscrizione, in alto a destra, sono indicati i **"Contatti della scuola o del CFP"** e gli orari di ricevimento del personale incaricato al supporto delle famiglie nella compilazione delle domande online.

Dopo aver completato l'inserimento, puoi visualizzare la domanda di iscrizione (per controllarla in tutte le sue parti) e salvarla in formato pdf.

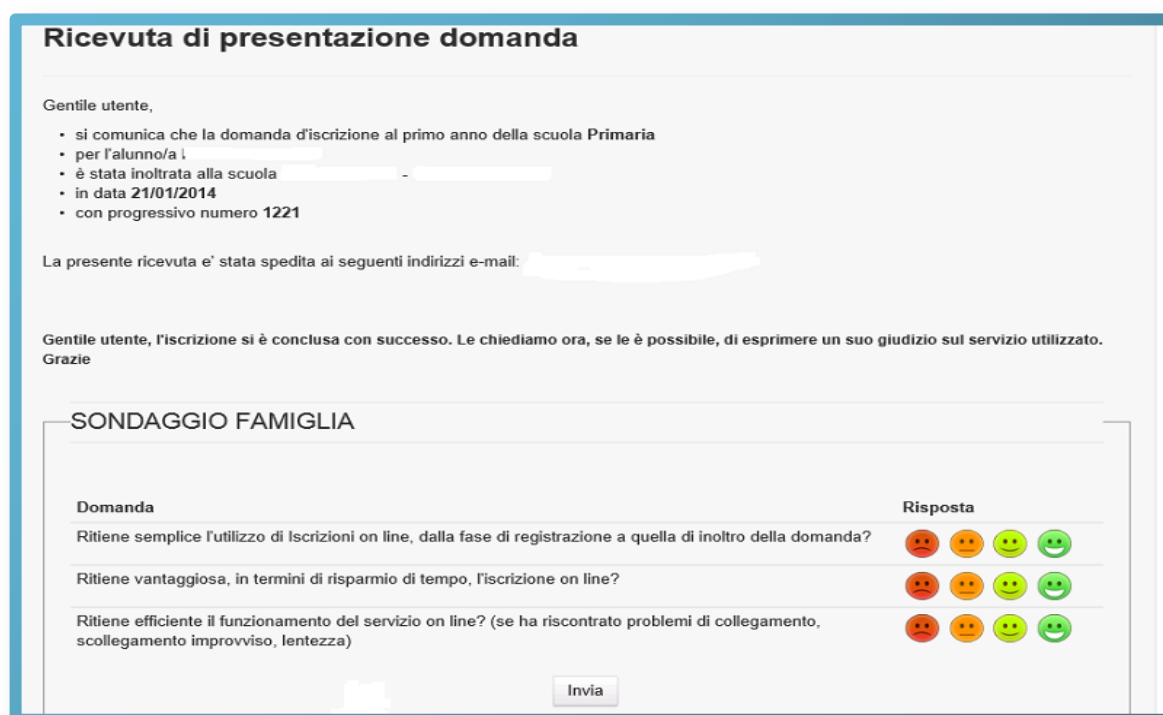
GUIDA RAPIDA 2015

Scorri tutto il modulo e controlla che sia completo e corretto. Infine, esegui l'invio cliccando su **Inoltra domanda**.



La domanda, una volta inviata, può essere modificata solo contattando direttamente la prima scuola/CFP scelta, che la restituirà alla famiglia per le correzioni, sempre che ciò avvenga entro la data di scadenza delle iscrizioni.

Dopo l'invio della domanda, un avviso ti informa che l'inoltra è avvenuto con successo. Tale avviso rappresenta una ricevuta.



Come presentare e inviare la domanda

Una copia della ricevuta ti sarà inviata anche alle caselle di posta elettronica, principale e secondaria, che hai comunicato all'atto della registrazione. Sarà utile conservarla, per i contatti successivi con la scuola o CFP scelto.

From: noreply@istruzione.it
Sent: Monday 13 January 2014 15:51
To: Nome Cognome
Subject: Iscrizioni online – Ricevuta di presentazione domanda

RICEVUTA DI PRESENTAZIONE DOMANDA

Gentile utente,
si comunica che la domanda d'iscrizione al primo anno della scuola Secondaria di I Grado per l'alunno/a XXXXXXXXXX è stata inoltrata alla scuola

XXXXXXXXXX - XXXXXXXXXXXXXXXXXXXXXXXX in data GG/MM/AAAAA con progressivo numero XXXX

Questo messaggio è stato inviato in modalità automatica, La preghiamo di non rispondere a questo indirizzo. |

Ti ricordiamo che il servizio delle Iscrizioni on line è attivo 24 ore su 24, tutti i giorni, compresi il sabato e la domenica. Inviare la domanda per primi non dà priorità di accoglimento da parte della scuola. La procedura rimarrà aperta fino al **15 febbraio**.